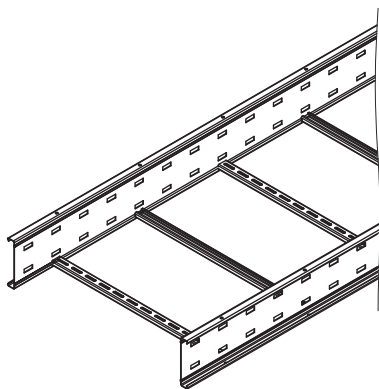
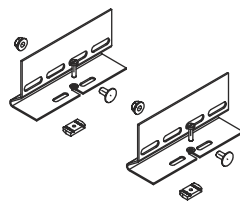


Инструкция по монтажу кабельных лотков типа кабельрост на консоль кабельроста

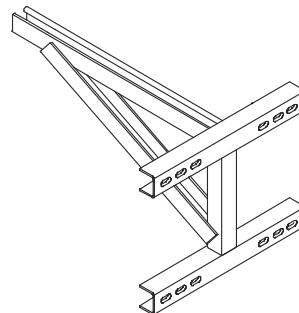
Изделия необходимые для монтажа



1. Лоток кабельрост WPL (2BPL)

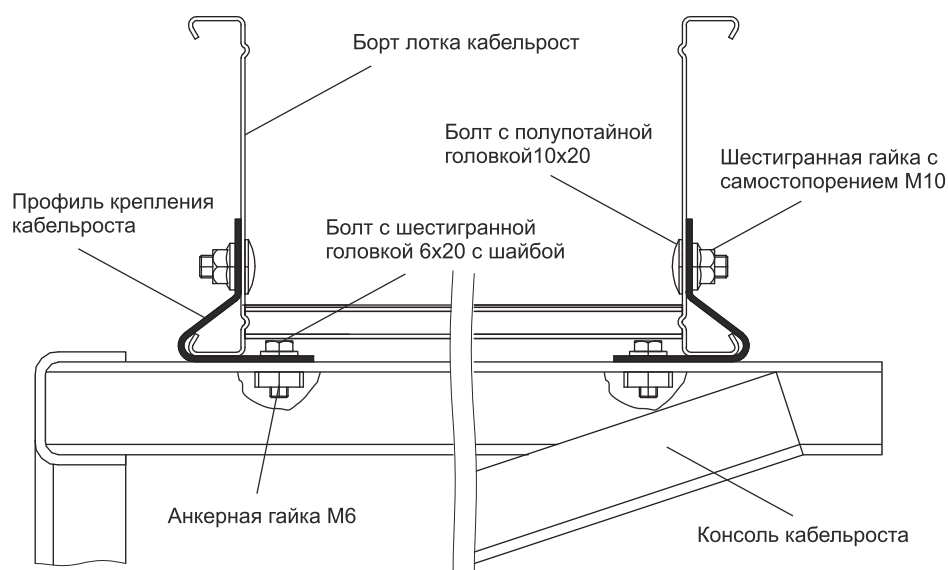


2. Комплект крепления кабельроста WPHS-A (2BPC-A) к консоли



3. Консоль кабельроста KISS (КИСС)

Общая схема монтажа



Предостережение

Оборудование предназначено для создания кабельных линий с большими пролетами.

Все работы по монтажу должны вестись с соблюдением техники безопасности и инструкции по монтажу.

Производитель и поставщик оборудования снимает с себя ответственность в случае не соблюдения инструкции по монтажу оборудования либо частичной замене комплектующих.

В случае обнаружения несоответствий приостановите монтажные работы и незамедлительно свяжитесь с поставщиком и/или производителем оборудования.

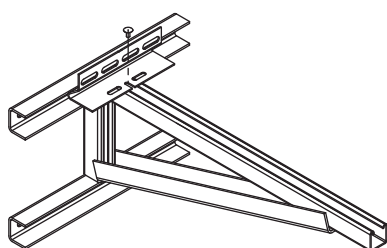


Внимание!

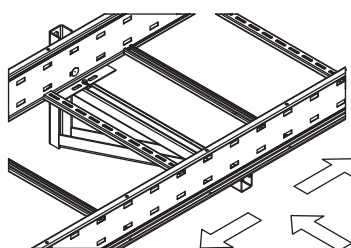
Оборудование не предназначено для передвижения людей.

Пошаговая инструкция монтажа кабельроста на консоль

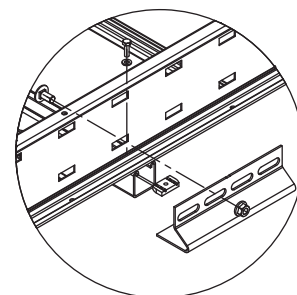
Шаг 1:



Шаг 2*:



Шаг 3:



* - Устанавливайте кабельрост таким образом, чтобы над консолью не было перемычки.